



De la palabra a la acción

Texto de memoria

*Y me dijo: Hijo de hombre,
yo te enví a los hijos de
Israel, a gentes rebeldes
que se rebelaron contra mí.*

Ezequiel 2:3a

Lectura Base

Ezequiel 2:1
y 3:14

Objetivo

Comprender que hacer la voluntad de Dios, que nos enseña a través de la Biblia, nos hace mejores como personas.

Instrucciones para el maestro

Ahora enseñaremos a los pequeños la importancia de aprender la Palabra de Dios por medio de la práctica, más que como un conocimiento. Lo que nos hace mejores no es saber sino hacer. Esta lección está representada por la acción de comerse el libro. Busque en la Biblia historias de personas que sabían lo que se debía hacer pero no lo hicieron y las consecuencias que tuvieron. También puede buscar alguna historia inversa; personas que sabían lo que se debía hacer y lo hicieron con resultados positivos. Comer el libro es pasar de la palabra a la acción.

Actividad Introdutoria

Comenta con tus compañeros cuantas cosas no sabías hacer antes y ahora sí, por ejemplo: bañarte solo, cambiarte de ropa, atar los cordones de tus zapatos, ir al baño. Crecer es aprender a hacer cosas nuevas. Hacer cosas nuevas te hace ser mejor.

Narración

Hace muchos años vivió en Jerusalén un muchacho llamado Ezequiel. En esa época tenían guerra con otro pueblo conocido como los babilonios. Lamentablemente, Dios no peleó por ellos como lo había hecho antes, porque ellos se habían alejado de Él, por lo que los israelitas perdieron la guerra y su país fue destruido. Ezequiel pertenecía a una familia de sacerdotes y los babilonios se lo llevaron junto con otros muchachos a su país como cautivos. Un cautivo es una persona que está en un lugar que no quiere, por la fuerza. Así pasaba con los israelitas, estaban en Babilonia, pero no querían estar allí, se sentían tristes, solos y derrotados. Además se sentían impotentes porque no tenían fuerza suficiente para vencer a sus captores. Fue entonces, cuando Dios le habló a Ezequiel para pedirle que hablara con el pueblo. Dios quería que fueran fuertes y que aprendieran una lección de todo aquello. Hasta entonces los israelitas no habían hecho buenas acciones, sin embargo, eso no significaba el fin, si aprendían la lección podrían arreglar las cosas y llegar a ser mejores. Dios habló con Ezequiel y le mostró que para poder cambiar las cosas, era necesario «comerse la palabra de Dios». Dios le mostró a Ezequiel un libro y le dijo que se lo comiera. A Ezequiel le supo dulce como la miel y con ello Dios le mostró que, aunque su Palabra es buena y agradable, pues nos ayuda a ser mejores personas, aun así, muchos no quieren escucharla y obedecer. Dios le dijo a Ezequiel que los israelitas eran rebeldes y no le harían caso, pero que no se desanimara, pues Él lo iba a fortalecer.

Recordemos un poco



1. ¿A qué se dedicaba Ezequiel antes de ser profeta? _____

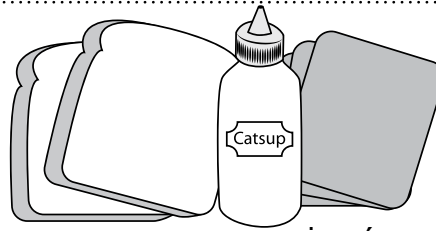
2. ¿En dónde estaba cautivo? _____

3. ¿Qué debía comer el profeta Ezequiel? _____

Actividades




Elaboren un libro hecho de pan. Utiliza pan de caja (el que se utiliza para hacer sándwich) para hacer las pastas del libro y rebanadas de jamón de pavo para hacer las hojas. Con catsup escribe sobre una de las caras de tu libro la palabra «Biblia». Cuando estén listos, cómanse el libro. No olviden tomar fotos y compartirlas. Aprendan y entonen el estribillo 80, «Tu Palabra».



pan

jamón



¡Manos a la obra!



- Conoceré mejor la palabra de Dios.
- Pondré en práctica todo lo que aprenda de la Biblia.
- Seré mejor en aprender la Palabra de Dios.

Me comprometo



Ser mejor cada día:

1. Conociendo más la Biblia.
2. Poniendo en práctica la Palabra de Dios.
3. Disfrutando de la Palabra de Dios como se disfruta de la miel dulce.

Recuerda que



Ezequiel era un sacerdote que fue llevado cautivo a Babilonia. Su nombre significa: «Dios fortalece». Ezequiel tuvo que comerse la Palabra de Dios para ser un profeta. Comer el libro significa pasar de la palabra a la acción.



¡Alerta, alerta!

Texto de memoria

A ti, hombre, yo te he puesto de centinela para el pueblo de Israel. Cuando yo te comunique algún mensaje, deberás anunciárselo de mi parte, para que estén advertidos.

Ezequiel 3:17 (DHH)

Lectura Base

Ezequiel 3:16-27

Objetivo

Valorar a las personas que Dios ha puesto para que cuiden de nosotros para ser mejores.

Instrucciones para el maestro

En esta lección destacaremos el valor que tienen las personas que nos advierten acerca de los peligros. Para la actividad introductoria necesita conseguir los diferentes sonidos de sirena que utilizan los vehículos de emergencia. Le recomendamos proveerse de los materiales para la actividad manual.

Actividad Introductoria

Hoy aprenderemos para qué sirven las sirenas en los diferentes vehículos de servicio ciudadano: bomberos, ambulancias y patrullas. Vamos a ver si puedes identificar a cada uno, cierra tus ojos y escucha el sonido.

Narración

Para ser mejores personas necesitamos que alguien nos advierta cuando nos equivocamos o estamos en peligro de hacer algo malo. Dios se preocupa por nosotros y nos ha puesto personas para cuidar que hagamos las cosas bien.

En el tiempo de Ezequiel un vigilante o atalaya era un soldado que cuidaba la ciudad durante la noche, se paraba en lo alto de una torre a observar hacia todos los lados para ver si no eran atacados. En un pueblo, un vigilante alcanzó a observar a lo lejos que sus enemigos venían a atacarlos, tocó la trompeta y todos despertaron y se prepararon para defenderse; afortunadamente lograron hacerlo y de esa forma sus enemigos no les hicieron daño. Uff... ¡qué bueno que tenían un vigilante! Ezequiel fue llamado por Dios para ser un vigilante, él tenía la tarea de avisar a los israelitas que estaban en peligro por causa de sus malas acciones, si Ezequiel no les avisaba y se perdían, sería el culpable de la vida de muchas personas, sin embargo, si les avisaba y ellos se arrepentían, estaban a salvo y Ezequiel sería recompensado por salvarles.

De igual forma, Dios nos da su Palabra para ayudarnos a ser vigilantes; además, pone a nuestro alrededor personas que nos cuidan para que no nos pase algo malo; esas personas son nuestros padres, nuestros hermanos, nuestros amigos, los maestros y nuestros pastores. Debemos escucharlos cuando nos recuerden los consejos de Dios.

Recordemos un poco




1. ¿Qué es un vigilante (centinela o atalaya)? _____

2. ¿Qué pasaba si Ezequiel no advertía a los pecadores? _____

Actividades



Fabricaremos unos binoculares de centinela, éstos sirven para estar vigilantes. Con dos tubos de cartón recuperados de papel de baño formaremos los visores, uno para cada ojo, los uniremos con cartoncillo cuidando de que queden a la distancia que necesitamos para nuestros ojos y con celofán podremos hacer los cristales. No olvides tener un poco de papel para cubrir las cuatro orillas de los tubos y sostener el celofán. Finalmente los decoraremos a nuestro gusto; incluso podremos jugar.



Modelo

¡Manos a la obra!



1. Me esforzaré en ser una mejor persona.
2. Escucharé y obedeceré la corrección de mis padres.
3. Aprenderé a ser mejor vigilante y más cuidadoso.

Me comprometo a



Ser mejor cada día:

- Valorando el cuidado que Dios tiene de mí.
- Escuchando a las personas que me corrigen.
- Aceptando las correcciones de mis papás.

Recuerda que



Dios cuida de nosotros y ha puesto centinelas en nuestra vida, para que hagamos las cosas bien y para advertirnos de los peligros. Si escuchamos y obedecemos los consejos de Dios, seremos mejores personas.



Ve su maldad

Texto de memoria

Entonces me dijo: «¡Entra y ve la maldad y las atrocidades que cometen aquí!».

Ezequiel 8:9 (PDT)

Lectura Base

Ezequiel 8

Objetivo

Valorar la importancia de evitar aquellas cosas que se hacen a escondidas y así vivir con una conciencia limpia para ser mejores.

Instrucciones para el maestro

En esta lección haremos énfasis en la importancia de tener una limpia conciencia y desarrollar un sentido de vergüenza saludable, ayudándoles a manejar adecuadamente el sentimiento de vergüenza, como una experiencia de alerta para distinguir lo bueno de lo malo, y a decidir por lo bueno. Para la actividad introductoria provéase de diferentes rostros que expresen diversas emociones, los niños deberán distinguir entre ellos el sentimiento de vergüenza.

Actividad Introductoria

Hoy hablaremos sobre el sentimiento de vergüenza. Vean estos rostros, ¿Cuál creen que es el que tiene vergüenza? ¿Cómo lo saben? ¿Qué es lo que distingue a un rostro avergonzado? ¿Podrán dibujarlo? ¿Qué cosas te hacen sentir vergüenza?

Narración

La mayoría de las acciones malas se hacen a escondidas, son cosas que avergüenzan y por eso las personas buscan hacerlas en un lugar o en un momento donde nadie los vea. ¿Alguna vez has hecho algo malo? ¿Te gusta que te vean haciéndolo? Todas las personas, buscan esconderse para hacer el mal. Cuando haces el bien no te escondes, no necesitas ocultarte. Para ser mejores personas necesitamos dejar de hacer el mal, es decir aquellas cosas que causan vergüenza.

Había un hombre llamado Jaazanías, su papá se llamaba Safán y había trabajado para el rey Josías en remodelar el templo. Jaazanías llegó una noche al templo, en medio de la oscuridad, cuando nadie lo veía, y en el interior del templo encendió fuego en un bracero y puso un poco de perfume en los carbones para ofrecerlo como sacrificio a unas imágenes que mantenían ocultas dentro del templo. Había muchos líderes del pueblo en aquella reunión, en secreto ofrecían culto a unos ídolos, sabían muy bien que estaba prohibido hacerlo, así que se escondían creyendo que nadie los vería. Pero delante de Dios nadie puede esconderse; el Señor, llamó a Ezequiel y le permitió ver a través de las paredes del templo las cosas detestables y vergonzosas que hacían los hombres más importantes del pueblo a escondidas, creyendo que nadie los veía. Sin embargo, se engañaban a sí mismos porque estaban ante la mirada de Dios que todo lo ve.

Recordemos un poco



1. ¿Qué cosas detestables hacían los líderes del pueblo? (8:10-11) _____

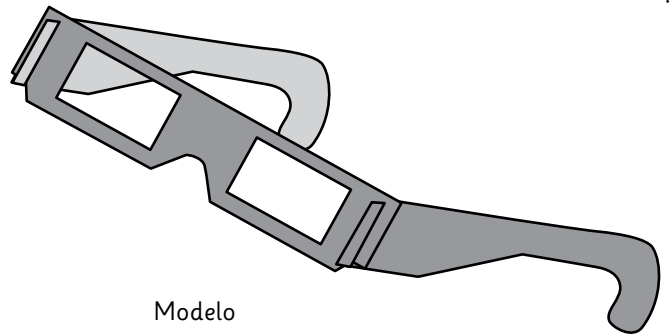
2. ¿Qué pensaban al hacer esas cosas detestables? (8:12-13) _____

3. Sin embargo, ¿qué pasaba en realidad? (8:6) _____

Actividades



En la sección de recortables encontrarás unos lentes para recortar, recórtalos y adhiere celofán rojo para fabricar tus lentes de rayos «X», observa el cuadro codificado que se encuentra en recortables y descubre lo que se hace en secreto.



Modelo

¡Manos a la obra!



1. No creeré en los ídolos.
2. Haré cosas de las que Dios se sienta satisfecho.
3. No aprobaré participar en acciones que provoquen vergüenza.

Me comprometo



Ser mejor cada día:

- Evitando hacer cosas de las que tenga que avergonzarme.
- Haciendo lo que apruebe la Palabra de Dios.
- No realizando actividades en las que me inviten a hacer algo «a escondidas».

Recuerda que



1. Las malas acciones se hacen en lo oculto y provocan vergüenza.
2. Ante Dios nada puede permanecer oculto.
3. Para ser cada día mejores, debemos hacer cosas de las cuales no tengamos que avergonzarnos.