

1

Tomando decisiones

Nosotros somos creación de Dios... para que vivamos haciendo el bien.

Efesios 2:10a (TLA)

Base Bíblica

Génesis 2:8-9 y
16-17, 3:1-13



Objetivo Recordar que primero escuchas las indicaciones para posteriormente tomar buenas decisiones que guiarán tu vida.



Juan 10:27 – Seguir a Jesús.

Vivan: Pregúntale a un miembro de tu familia ¿cuál ha sido la decisión más difícil que ha tomado?, y ¿cómo escuchó la voz de Jesús para decidir? Escribe el texto que leíste en Braille, y ponlo en un lugar visible, para que lo recuerdes al tomar una decisión.

Comencemos

Escucha mi voz. Prepara una venda para cubrir los ojos de las niñas y niños, así como algún premio (fruta u objeto); cuando el espacio sea seguro cubre con la venda los ojos de cada niño(a), coloca el premio en algún lugar, y da la indicación de que deberán escuchar atentamente tu voz para que lleguen al premio.

Aprendamos nuevas palabras

Sugerimos que en media hoja doble carta (27, 94 x 43, 18) escribas en la parte de enfrente la palabra, y en la parte de atrás una imagen representativa con la definición. Primero, muestra la palabra a los niños, y posteriormente la definición.

Decisión: firmeza, seguridad o determinación con que se hace una cosa.

Enseñanza: conocimiento, idea, experiencia, habilidad o conjunto de ellos que una persona aprende de otra o de algo.

Fuente de vida

Desde pequeño(a) aprendes a escoger entre lo que te gusta y lo que no te gusta. Mamá, papá y las personas que te cuidan y aman, permiten muchas veces que tengas lo que quieras, siempre y cuando sea bueno para ti. ¡Pero qué triste sería que nunca te permitieran decidir!, ¿verdad?





Dios es nuestro Padre y nos ama, porque somos su creación, y por medio de su hijo Jesús nos une para que vivamos haciendo el bien, es decir, cumpliendo la Misión (Efesios 2:10).

Cuando Dios hizo el mundo, puso a los primeros humanos, Adán y Eva en un bello jardín, y colocó un árbol que se llamaba “el árbol del conocimiento del bien y del mal”. Dios tenía un proyecto, pero ellos no esperaron la enseñanza del Padre para tomar buenas decisiones: no supieron escoger bien, pues prefirieron escuchar a alguien que les dijo que no obedecieran.

2 Pedro 1:19 dice que Dios te enseña a tomar buenas decisiones si estás atento(a) y escuchas su Palabra, que es la Biblia; de esta manera crecerás como una niña o un niño obediente, que apoya a otros y es capaz de cuidar la creación. ¡Estás lista(o)!



Escucha con atención los siguientes versículos, y une con una línea la imagen que completa el versículo (utiliza la versión, Traducción al Lenguaje Actual).

<p>a) Dios había plantado un jardín al cual llamó Edén, y allí puso al _____.</p> <p>(Génesis 2:8)</p>		
<p>b) ... Si comes de ese _____</p> <p>te juro que morirás. (Génesis 2:17b)</p>		
<p>c) Entre los animales salvajes que Dios creó, no había otro más astuto que la _____.</p> <p>(Génesis 3:1a)</p>		
<p>d) ... Y la _____ le respondió:</p> <p>la serpiente me tendió una trampa por eso comí del fruto. (Génesis 3:13b)</p>		

Actividad

Une los puntos con tus colores para descubrir una decisión importante...



Mi primera decisión es:
escucho y pongo atención
cuando leen y hablan de la
Palabra de Dios, para conocer
y seguir los pasos de Jesús.

Dios te deja pensar y
escoger si serás una
niña o un niño que
cumple su voluntad, sin
embargo, Él quiere que escuches a
los que te aman y se preocupan por
ti, para que siempre escojas lo mejor.



Hacer el bien

...Dios quiere, todo lo que es bueno, agradable y perfecto
Romanos 12:2 (TLA)

2



Objetivo Anunciar a través de la Palabra lo que implica reconocer las mejores decisiones que guiarán tu vida.



Daniel 3:8 – Decisiones firmes.

Comencemos

El Rey o la reina que hace el bien. Cada niño(a) tendrá la oportunidad de ser el rey o la reina, utilizando como ejemplo las siguientes acciones que invitan a hacer el bien. El rey (reina) piden que acomodemos el salón, compartamos un abrazo, mostremos una sonrisa, digamos te quiero, etcétera.

Aprendamos nuevas palabras

Te sugerimos que en media hoja doble carta (27, 94 x 43, 18) escribas en la parte de enfrente la palabra, y en la parte de atrás una imagen representativa con la definición. Primero, muestra la palabra a los niños, y posteriormente la definición.

Servicial: siempre estar dispuesto a hacer favores y ayudar a los demás.

Obediencia: acción de acatar la voluntad de la persona que manda, de lo que establece una norma o de lo que ordena la ley.

Base Bíblica
Apocalipsis
2:14-16

Vivan: Escribe las razones por las cuáles crees que Daniel no quiso comer de lo que ofrecía el rey ¿crees que hizo lo correcto? Cuando vayas a tomar una decisión, recuerda lo que hizo Daniel y mantente firme tu decisión.

Fuente de vida

¡Brincar en la cama es muy divertido! Pero cuando tus papás van a salir, te piden que no lo hagas, para evitar un accidente; pero cuando se van, ¡brincas porque te gusta! ¿Por qué te piden que no brinques? ¿Por qué decides hacer lo contrario?

Jesús envía un mensaje a unos hermanos de una iglesia en un lugar llamado Pérgamo; las personas de esta iglesia creían en Jesús y creían en el Evangelio, ¿cuál fue su problema? Que también les gustaba creer en otras cosas que no eran de Dios. Pensaron que no importaba porque ¡creían en Jesús!; pero, Él les dice que eso debe cambiar.

Crear al Evangelio, es escuchar la Palabra, y obedecer, es elegir hacer el bien, es seguir a Jesús.

¿Cómo saber cuándo lo que está mal parece que está bien? Así como Jesús envió un mensaje a los hermanos de la Iglesia en Pérgamo para decirles que estaban actuando equivocadamente. Dios pone personas que te aman y guían a tomar las decisiones correctas (Proverbios 1:8) ¡Escúchalos!

Jesús no te obliga a obedecer su Palabra. Él te dice que te ama, y si tú le amas lo escucharás. Cuando Dios nos pide que hagamos el bien, es una muestra de que le obedecemos. No lo olvides (1 Juan 5:3).



Para descubrir las letras que faltan, utiliza la clave secreta y completa el versículo.
Apóyate de tu maestra(o).


b= 1 q= 2 m= 3 n=4


Ay de los ue a lo alo dice ue o,
 2 3 4 1 4
 y a lo ue o alo.
 1 4 3

Isaías 5:20a.

Actividad

Con tu color verde encierra a los niños que estén realizando una buena acción y con color azul encierra a los niños que estén realizando una mala acción, al finalizar colorea los dibujos.





Mi segunda decisión es:
escucho, obedezco y respeto
a las personas que me cuidan.

Habr  momentos en los que
pienses  har  las cosas a mi
manera! o  si nadie me ve,
puedo hacer lo que yo quiera?



En esos momentos recuerda que hacer el
bien es la mejor opci3n delante de Dios,
sigue las ense anzas de Jes s y act a
correctamente.

3

Un propósito

...reciban con humildad el mensaje que Dios les ha dado...

Santiago 1:21b (TLA)

Base Bíblica

Santiago

1:19-21



Objetivo Exponer la importancia de escuchar a Dios y a su hijo Jesús para llevar a cabo la Misión en tu vida.



Juan 15:16 – Enviados de Dios.

Vivan: Piensa en el texto que leíste, y pregunta a alguien de tu familia ¿cuándo descubrió su propósito para vivir? Pídele a Dios que te acompañe y que guíe en las cosas que quieres lograr.

Comencemos

Al servicio de mi prójimo. Prepara diferentes imágenes de profesiones y oficios, pide a los niños que formen un círculo, y pregunta a cada uno ¿qué quiere estudiar cuando crezca? Permite que cada uno dé su respuesta y exponga el porqué de su elección.

Aprendamos nuevas palabras

Sugerimos que en media hoja doble carta (27, 94 x 43, 18) escribas en la parte de enfrente la palabra, y en la parte de atrás una imagen representativa con la definición. Primero, muestra la palabra a los niños, y posteriormente la definición.

Propósito: objetivo que se pretende alcanzar.

Germinar: empezar a crecer y a desarrollarse [una semilla] para dar una nueva planta.

Paciencia: calma o tranquilidad para esperar.

Fuente de vida

¿Alguna vez has deseado un juguete?, pero tu mamá o papá te dice que primero pienses para qué lo quieres, y que para obtenerlo es necesario que trabajes en tus tareas

y responsabilidades, ¿lo recuerdas?, pues eso es un propósito: dar respuesta a la pregunta ¿para qué?, y trabajar para alcanzarlo.

Por ejemplo: ¿Qué quieres ser cuando seas grande? ¿Para qué quieres estudiar? Ese es tu propósito, el sentido que le das, el ¿cómo lo harás? son los medios, ¡Estudiando y cumpliendo con las tareas!

¿Qué triste es cuando lo que deseamos no se cumple porque perdemos el sentido que le damos y nuestros medios no son suficientes para alcanzarlo! Santiago 1:19-21 dice, que Dios pone en ti su Palabra; esta Palabra hermosa tiene dos propósitos: 1) salvarte y 2) hacerte mejor persona.

El propósito, el deseo de Dios para nosotros es que cumplamos la Misión, y para lograrlo es necesario que creamos en Jesús y lo escuchemos. Jesús nos entrega la Palabra de su Padre (Juan 7:16, 14:10). Cuando recibimos esta Palabra en nuestro corazón iniciamos el proyecto de vida de Dios, ¿y sabes qué? ¡no importa si eres niño o adulto!

Pide a Dios que te ponga los medios para desarrollar tu paciencia, obediencia y cumplir su deseo para ti (Hebreos 12:1b), Jesús te estará acompañando y preparando para que se cumpla en ti su Palabra (Efesios 2:10) ¡escucha su Palabra!



Une los puntos para descubrir el versículo,
y remárcalo con tus tres colores favoritos.

Reciban con
humildad el
mensaje que
Dios les ha
dado.

Santiago 1:21b

Actividad

En grupo elaboren un germinador, todos cuidarán de él, la meta es que cuando sea una planta lo trasplanten a una maceta o en la tierra. Para ello requerirás:

Materiales: recipiente de cristal limpio o un frasco, algodón, agua (preferible atomizador), cinta adhesiva, libreta para registrar los avances de crecimiento, y frijoles.

Durante la clase

1. Coloquen algodón en el frasco o recipiente de cristal (eviten aplastar el algodón).
2. Coloquen los frijoles con cuidado en diferentes partes del frasco, evitando que queden pegados o en el fondo.
3. Agreguen agua con cuidado para humedecer el algodón (Eviten que sea en exceso).
4. Registren en la libreta la fecha, las experiencias que les generan y los cambios que noten durante el cuidado (apóyense de su mamá, papá, maestra o maestro).

Para los cuidados

Será necesario que se organicen para cuidar del frijol, para ello elaboren un rol donde se comprometan a darle los cuidados necesarios.

1. Coloquen el frasco cerca de la luz, preferentemente en la ventana.

2. Cada día deben humedecer el algodón, ya que una parte muy importante en el proceso de germinación es la absorción del agua, y recuerden, para que la planta crezca necesita la luz del sol, por eso colocamos el frasco cerca de la ventana.



Recuerda: desarrollar paciencia, obediencia y cumplir el propósito de Dios (Misión), conlleva esfuerzo y perseverancia, así como el proceso de germinación del frijol que solicita agua y luz del sol para crecer, tú requieres nutrirte de las enseñanzas de la Biblia, y ponerlas en práctica.

Pide a tu maestra o maestro que comparta en el Facebook de la Sociedad Nacional Infantil, cómo va creciendo su planta, y las experiencias que tienen como grupo. Fuente: Elizabeth (2016, abril 25). Cómo germinar un Frijol- Experimento [Archivo de Blog]. Disponible en <https://mamapuedohacerlo.com/como-germinar-un-frijol/>

Mi tercera decisión es:
preparo mi corazón para
iniciar el proyecto de Dios
en mi vida.

Dios tiene para ti
un proyecto de
amor y salvación,
pero es necesario
permanecer en Jesús, escucharlo
y obedecer su Palabra. No estás
sola ni solo, Él te lleva de su mano.

